



ТЕРРИТОРИАЛЬНЫЙ ОРГАН
ФЕДЕРАЛЬНОЙ СЛУЖБЫ
ГОСУДАРСТВЕННОЙ СТАТИСТИКИ
ПО ЛИПЕЦКОЙ ОБЛАСТИ

СОЦИАЛЬНО-ЭКОНОМИЧЕСКОЕ ПОЛОЖЕНИЕ

в 2023 году

Ежемесячные данные оперативной статистики.

СОДЕРЖАНИЕ

Индекс промышленного производства	3
Промышленное производство	4
Сельское хозяйство	5
Строительство	6
Оборот розничной торговли	7
Оборот общественного питания	8
Рынки товаров и услуг	9
Сальдированный финансовый результат	10
Заработная плата работников	11
Динамика численности безработных	12
Демография	13

ИНДЕКС ПРОМЫШЛЕННОГО ПРОИЗВОДСТВА

ЛИПЕЦКСТАТ

в 2023 г.



К соответствующему периоду предыдущего года

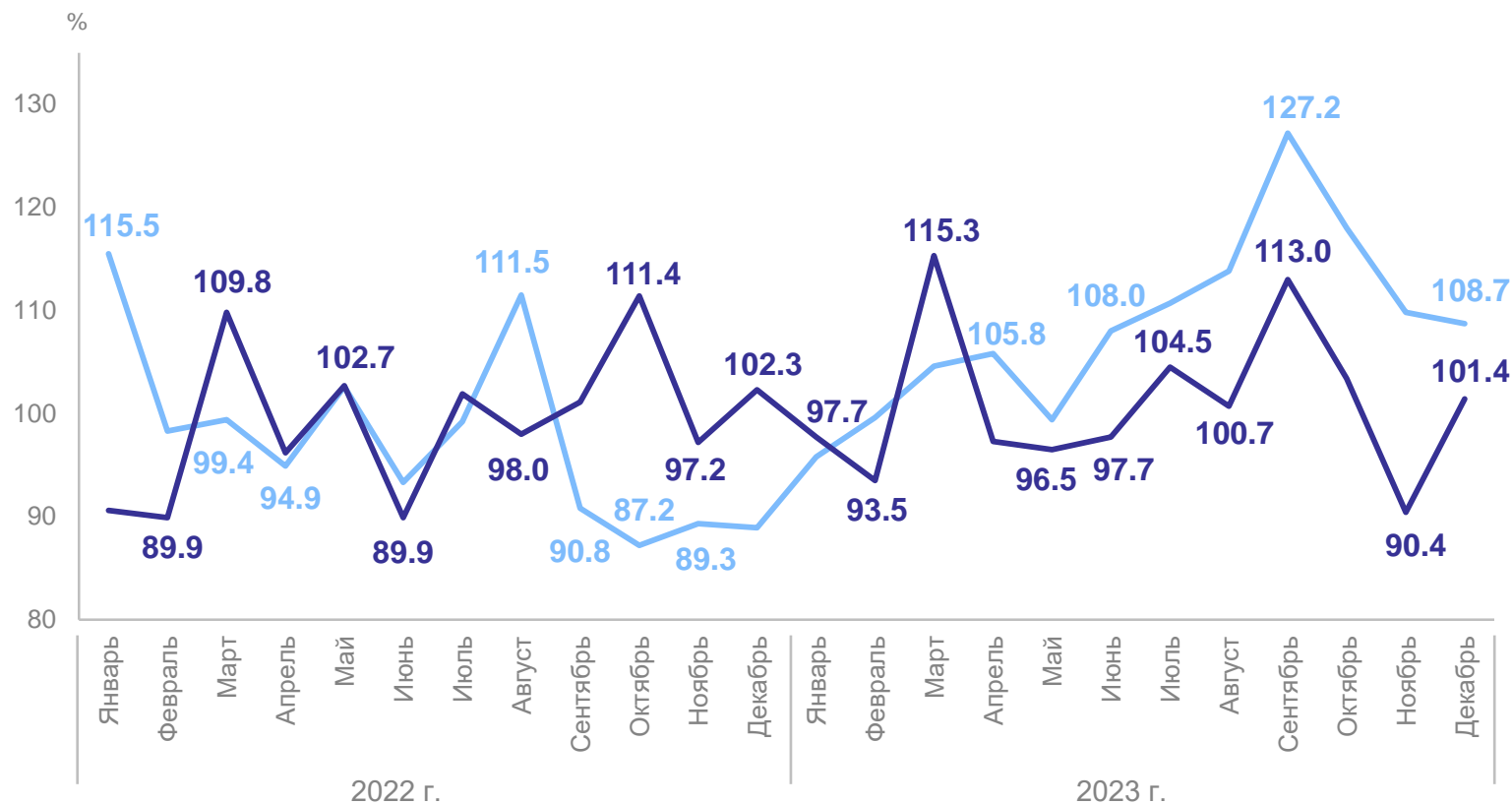
108.3%

в 2022 г.



К соответствующему периоду предыдущего года

96.8%



— В % к предыдущему месяцу

— В % к соответствующему месяцу предыдущего года

ПРОМЫШЛЕННОЕ ПРОИЗВОДСТВО

ЛИПЕЦКСТАТ

в 2023 г.

по основным видам деятельности:



Добыча полезных ископаемых



Обрабатывающие производства



Обеспечение электрической энергией, газом и паром; кондиционирование воздуха



Водоснабжение; водоотведение, организация сбора и утилизации отходов, деятельность по ликвидации загрязнений

Оборот организаций, млрд руб.

Объем отгруженных товаров собственного производства, выполненных работ и услуг собственными силами, млрд руб.

Индекс промышленного производства

6.8 ↑

7.1 ↓

104.4%

1 281.1 ↑

1 210.0 ↑

108.8%

68.8 ↓

32.3 ↑

105.0%

18.9 ↑

18.9 ↑

115.3%



Повышение по отношению к соответствующему периоду предыдущего года



Понижение по отношению к соответствующему периоду предыдущего года

в 2023 г.



Объем производства продукции сельского хозяйства* **192.5** млрд руб.

К соответствующему периоду предыдущего года** **102.0%**

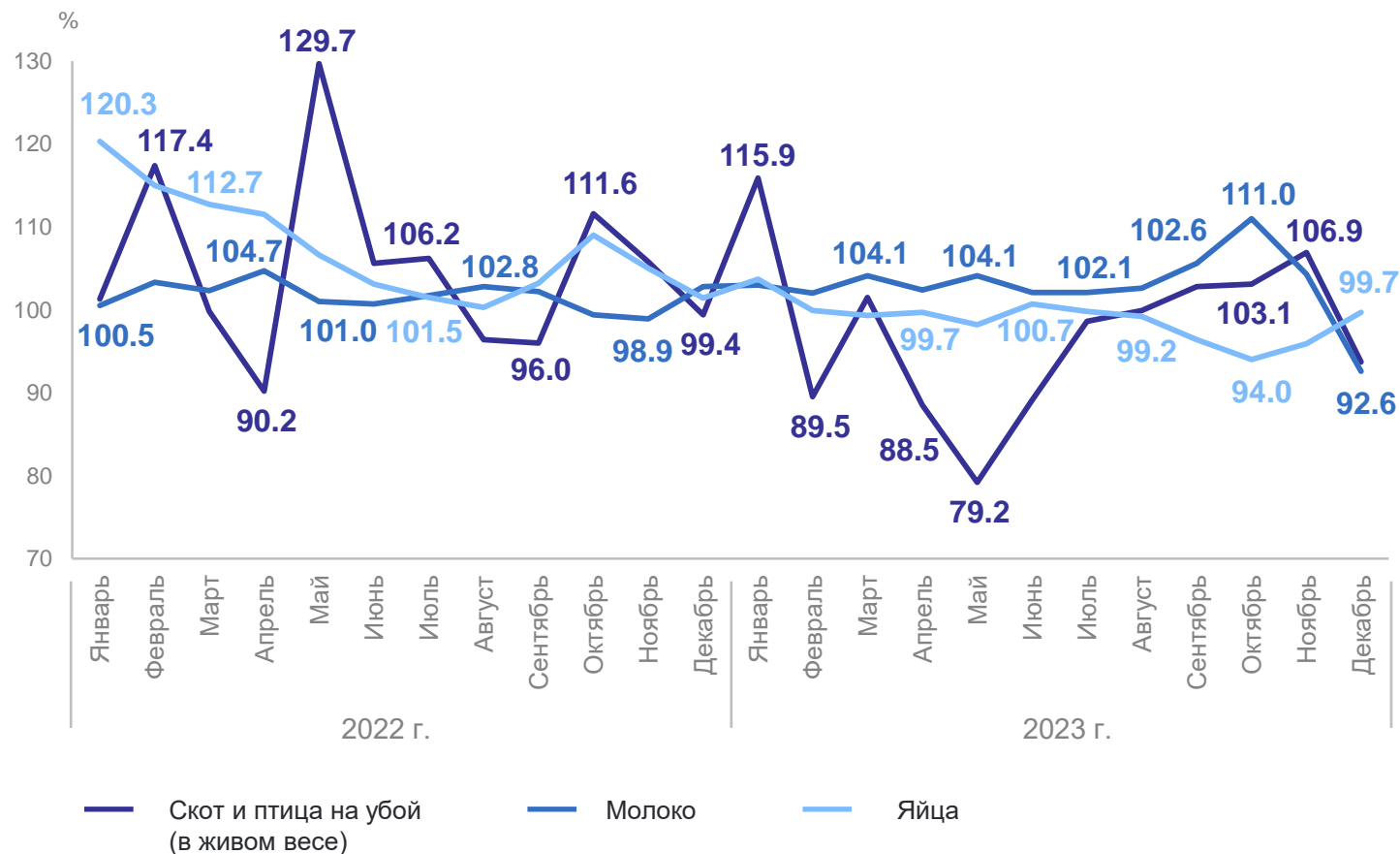
в 2022 г.



Объем производства продукции сельского хозяйства **197.1** млрд руб.

К соответствующему периоду предыдущего года** **114.9%**

Динамика производства основных видов продукции животноводства в хозяйствах всех категорий, к соответствующему периоду предыдущего года



* По предварительной оценке.

** В сопоставимых ценах.

СТРОИТЕЛЬСТВО

в 2023 г.



Объем работ, выполненных собственными силами по виду деятельности «Строительство» **105.1** млрд руб.

К соответствующему периоду предыдущего года **109.7%**

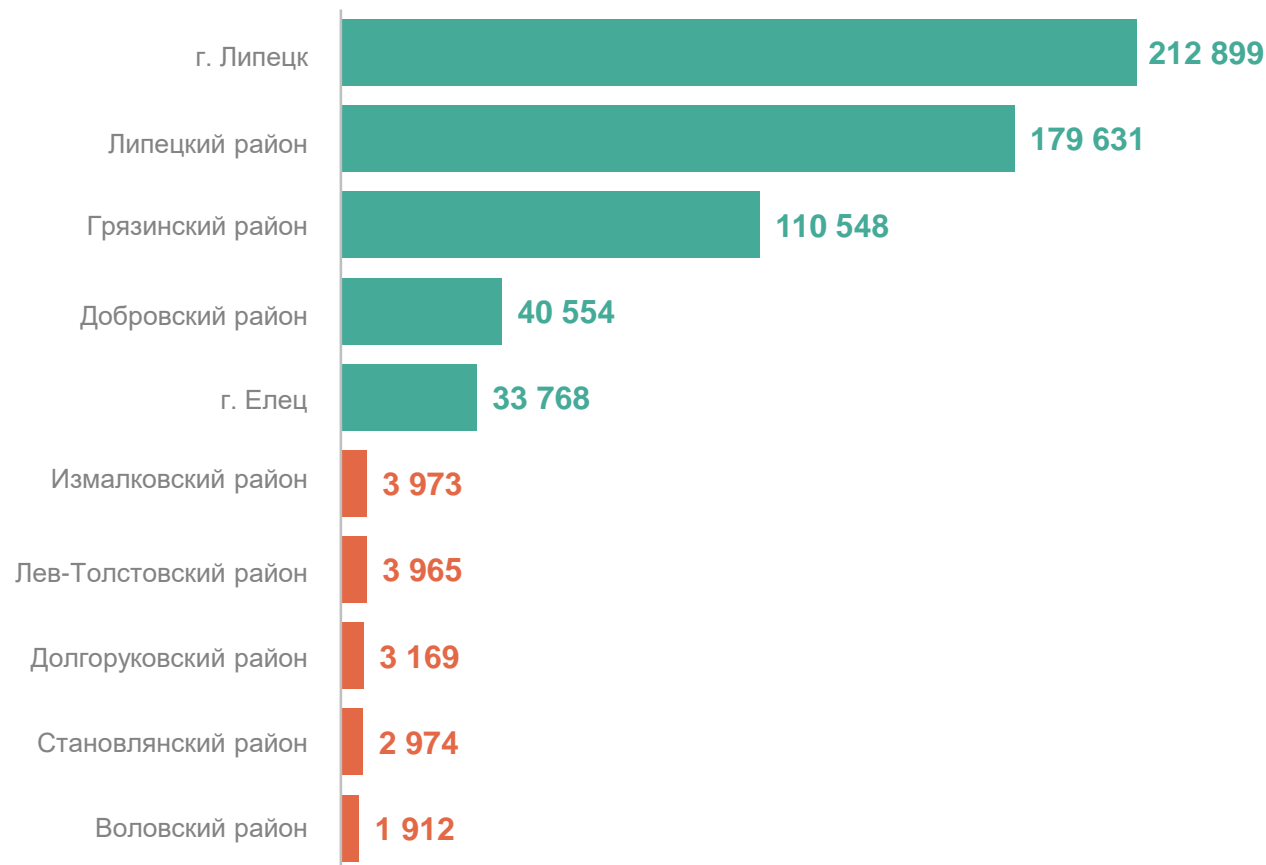


Общая площадь введенных жилых зданий **770.9** тыс. кв. метров

К соответствующему периоду предыдущего года **102.1%**

Ввод в действие жилых зданий по муниципальным образованиям, кв. метров общей площади

Муниципальные образования с наибольшими и наименьшими значениями*



* Рейтинг определен по муниципальным округам и районам и городским округам.

в 2023 г.



Оборот розничной торговли

350.1 млрд руб.

К соответствующему периоду предыдущего года*

100.4%

в 2022 г.



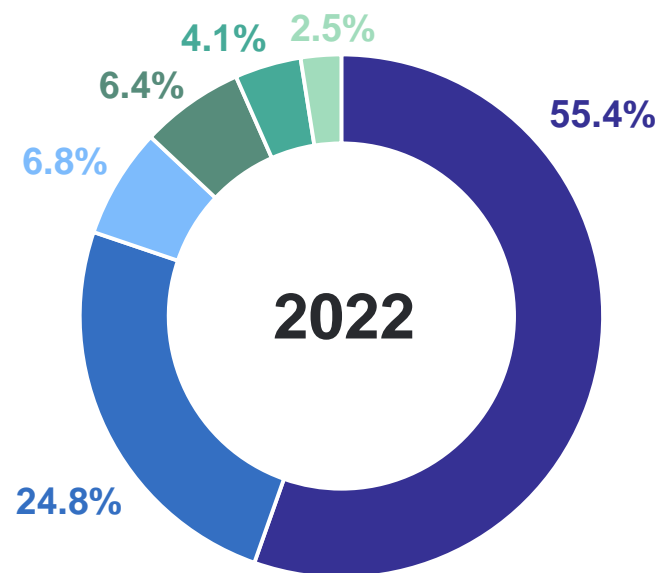
Оборот розничной торговли

333.7 млрд руб.

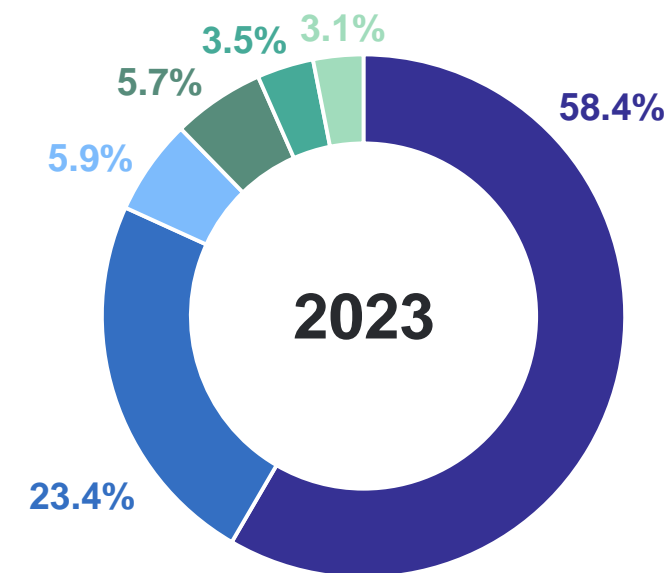
К соответствующему периоду предыдущего года*

93.9%

Структура формирования оборота розничной торговли




- Организации, не относящиеся к субъектам малого и среднего предпринимательства
- ИП, осуществляющие деятельность вне рынка
- Микропредприятия



- Малые предприятия
- Продажа товаров на розничных рынках и ярмарках
- Средние предприятия


* В сопоставимых ценах.

в 2023 г.

 **Оборот общественного питания** **11.3** млрд руб.

К соответствующему периоду предыдущего года* **108.0%**

в 2022 г.

 **Оборот общественного питания** **9.9** млрд руб.

К соответствующему периоду предыдущего года* **97.5%**

Структура формирования оборота общественного питания



* В сопоставимых ценах.

в 2023 г.



Оборот оптовой торговли

609.8 млрд руб.

К соответствующему периоду предыдущего года*

142.2%



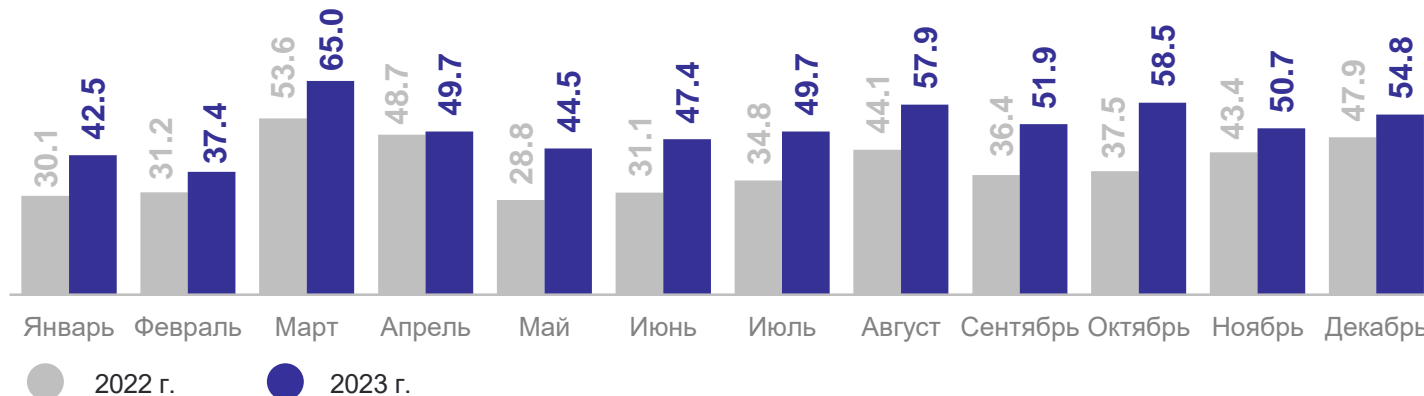
Объем платных услуг населению

92.3 млрд руб.

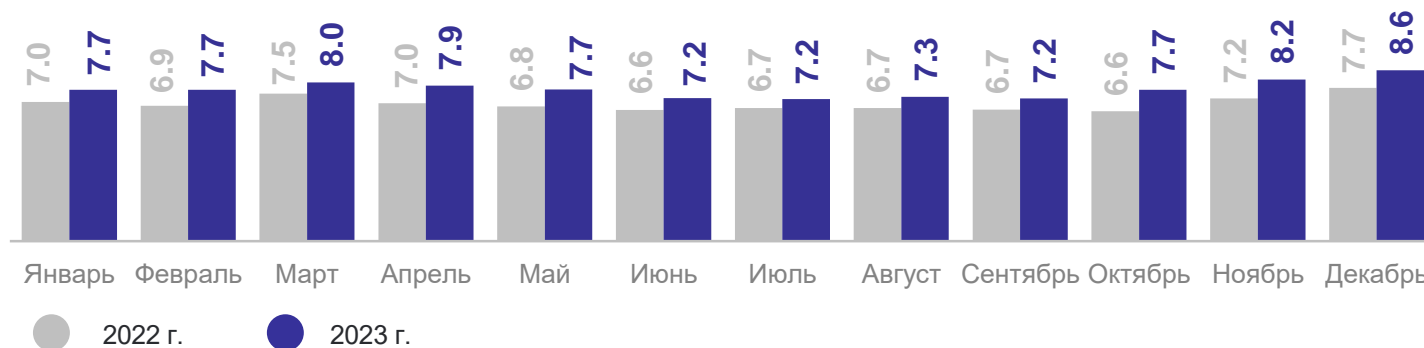
К соответствующему периоду предыдущего года*

100.3%

Динамика оборота оптовой торговли
млрд руб.



Динамика объема платных услуг населению
млрд руб.



* В сопоставимых ценах.

САЛЬДИРОВАННЫЙ ФИНАНСОВЫЙ РЕЗУЛЬТАТ*

ЛИПЕЦКСТАТ

в 2023 г.



Сальдированный финансовый результат **370.5** млрд руб.

К соответствующему периоду предыдущего года **122.2%**

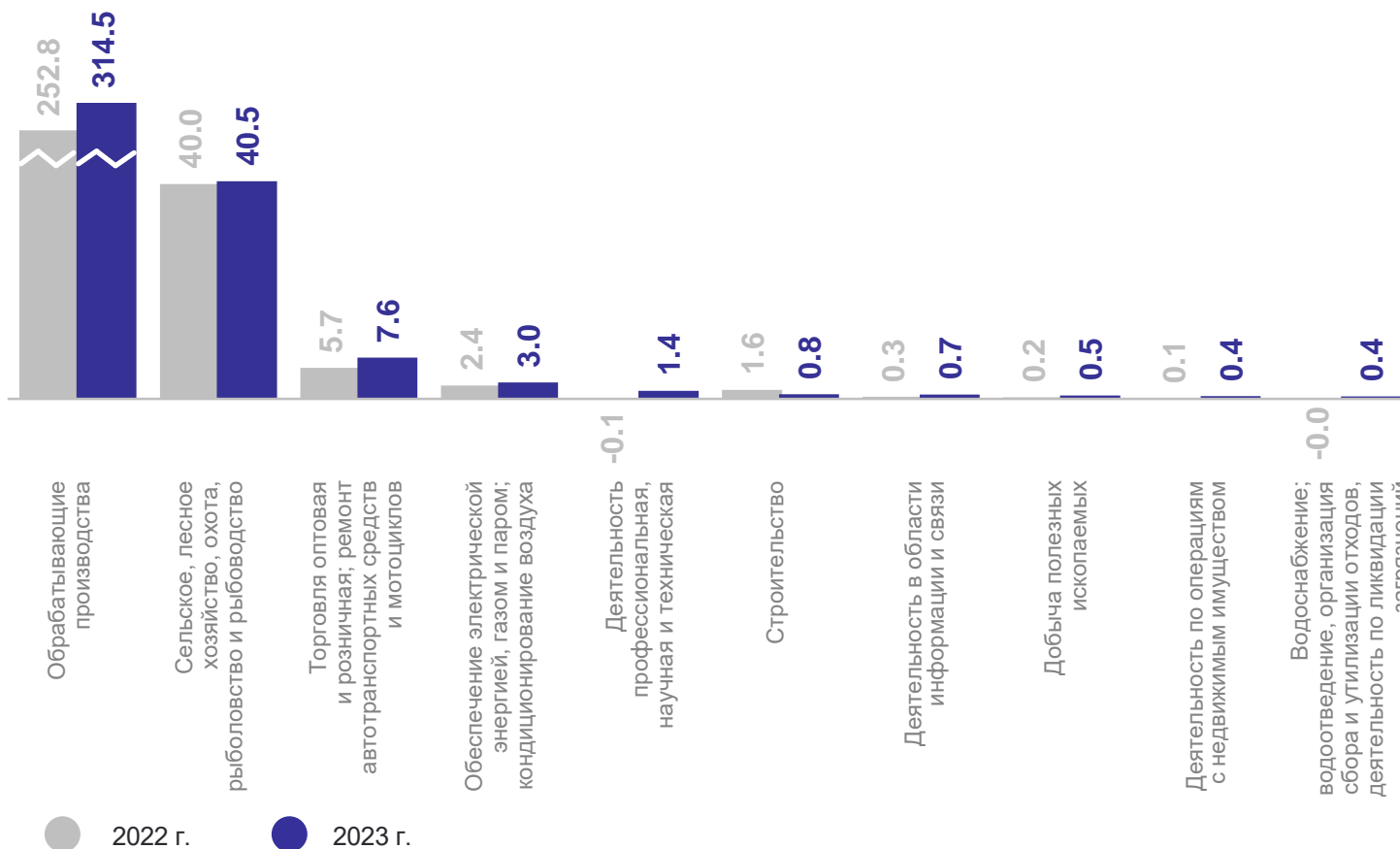
в 2022 г.



Сальдированный финансовый результат **303.1** млрд руб.

К соответствующему периоду предыдущего года **75.7%**

Виды экономической деятельности с наибольшими значениями, млрд руб.



* Без субъектов малого предпринимательства, кредитных организаций, государственных (муниципальных) учреждений, некредитных финансовых организаций.

ЗАРАБОТНАЯ ПЛАТА РАБОТНИКОВ

ЛИПЕЦКСТАТ

в 2023 г.

Среднемесячная
начисленная
заработная плата
одного работника* **52 691.4** руб.

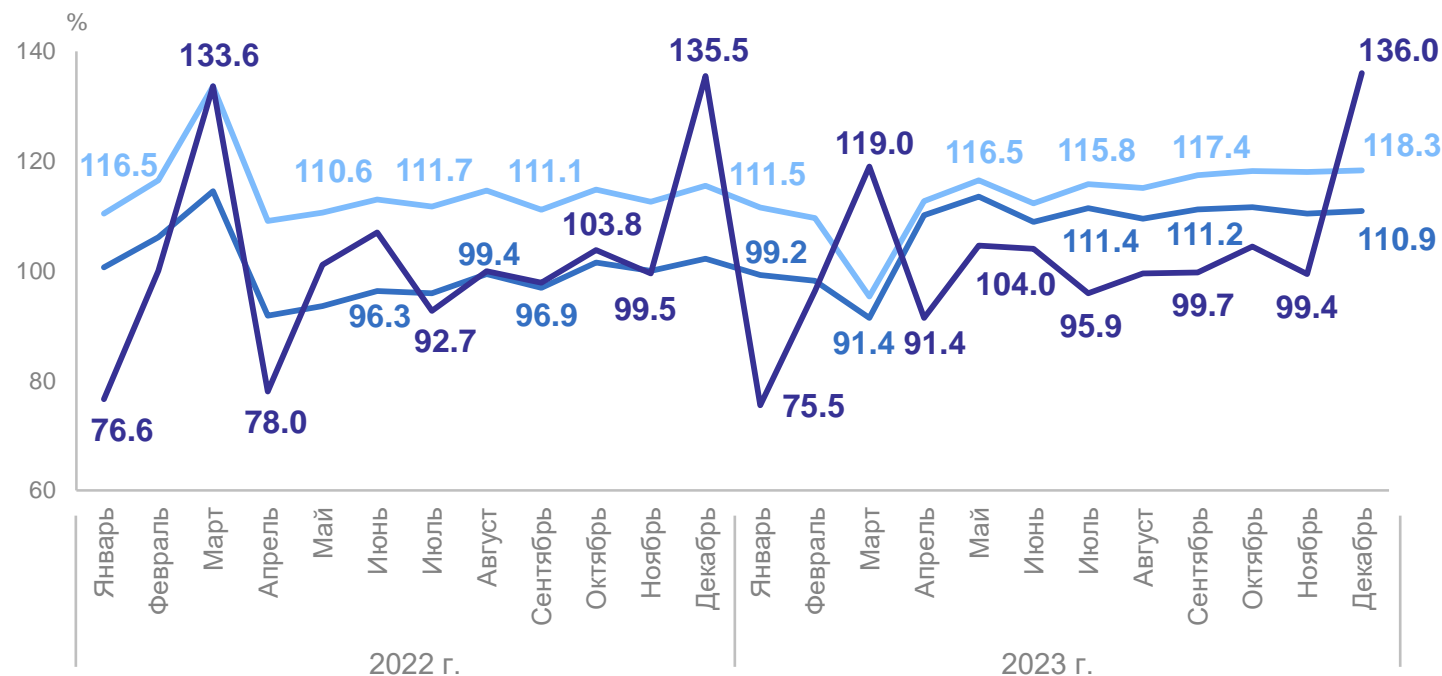
К соответствующему
периоду предыдущего
года **113.4%**

в 2022 г.

Среднемесячная
начисленная
заработная плата
одного работника* **46 711.4** руб.

К соответствующему
периоду предыдущего
года **116.2%**

Динамика среднемесячной номинальной и реальной начисленной заработной платы работников*



— Номинальная начисленная заработная плата в % к предыдущему месяцу

— Реальная заработная плата** в % к соответствующему месяцу предыдущего года

— Номинальная начисленная заработная плата в % к соответствующему месяцу предыдущего года

* Включая субъекты малого предпринимательства.

** С учетом индекса потребительских цен. Данные за декабрь 2023 г. предварительные.

ДИНАМИКА ЧИСЛЕННОСТИ БЕЗРАБОТНЫХ*

на конец декабря 2023 г.



Численность
безработных

1.5 тыс.
человек

К соответствующему
месяцу предыдущего
года

70.8%

на конец декабря 2022 г.



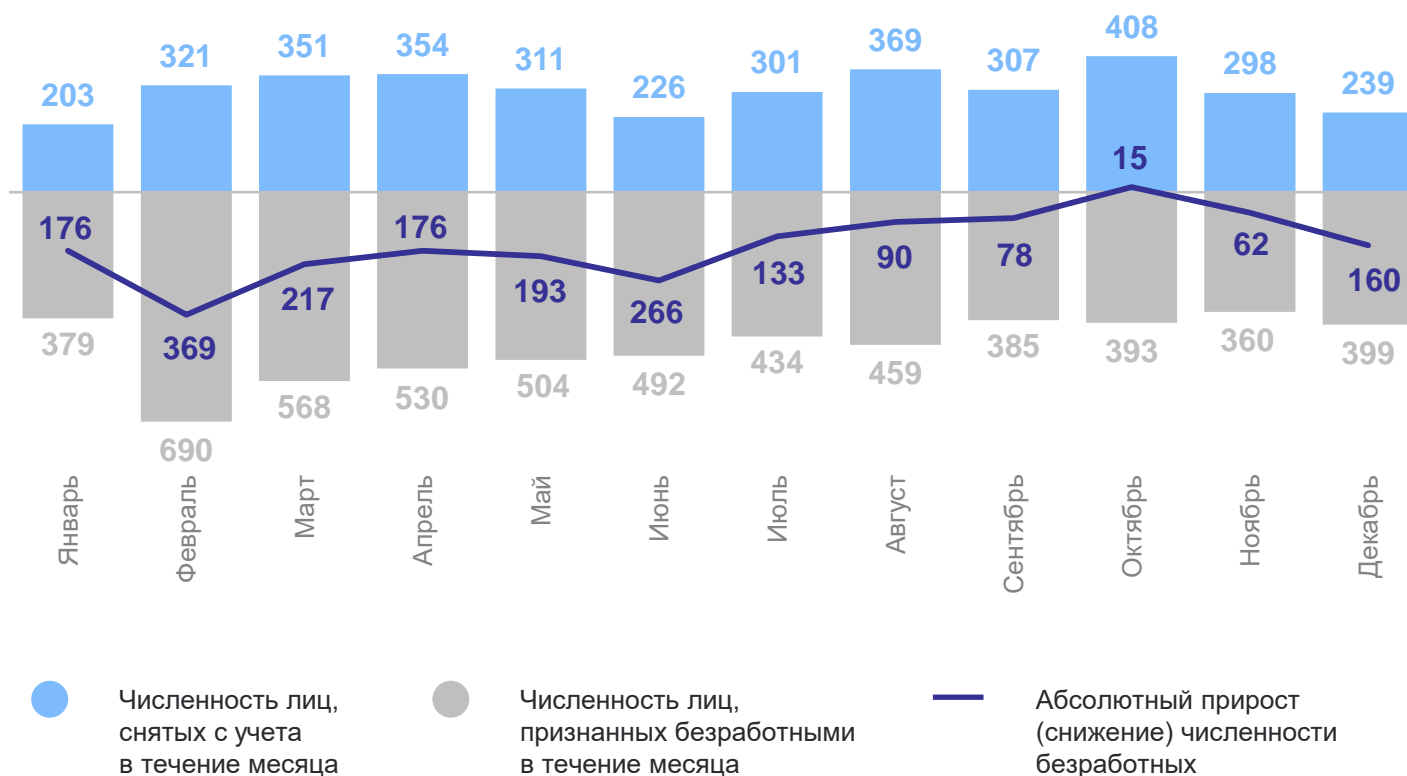
Численность
безработных

2.2 тыс.
человек

К соответствующему
месяцу предыдущего
года

87.6%

Движение численности безработных, зарегистрированных в органах государственной службы занятости* в 2023 г., человек



* По данным Управления социальной политики Липецкой области.



Число родившихся

в 2023 г.

7.9 тыс. человек

в 2022 г.

8.1 тыс. человек



Число умерших

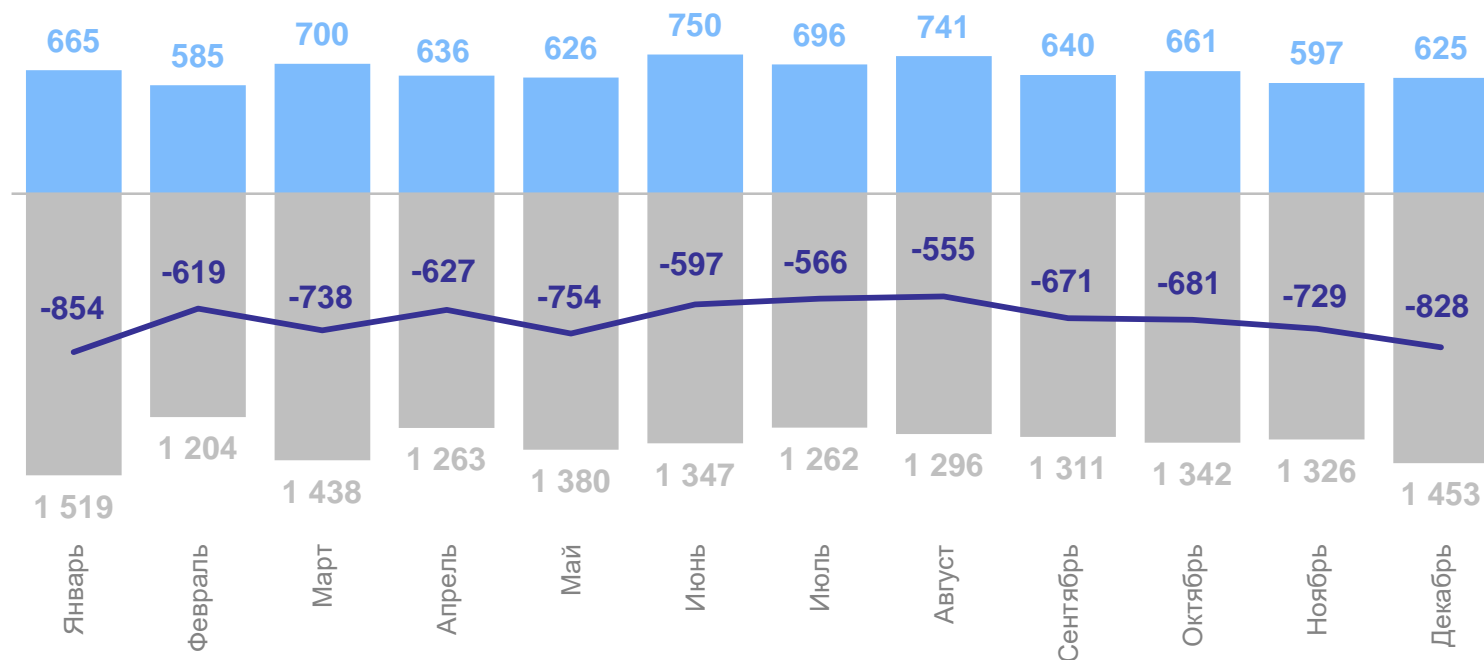
в 2023 г.

16.1 тыс. человек

в 2022 г.

17.2 тыс. человек

Естественное движение населения в 2023 г., человек



Число родившихся



Число умерших



Естественный прирост (убыль)